

# PRIJAVA NA OIP in NIP za ŠL 2023/2024 na OŠ Cirkulane-Zavrč

## 1.2 Prikaz informacij na izborih

Na desni strani ekrana so v barvnih okvirčkih prikazane različne informacije, ki jih vnese šola v programu na posamezni ponudbi (informacije se razlikujejo glede na vrsto ponudbe). Primer spodaj se nanaša na izbor za izbirne predmete:

- **Prijave so odprete:** od kdaj do kdaj so prijave za izbirne predmete odprte,
- **Kontaktna oseba in elektronski naslov** kontaktne osebe,
- **Več informacij:** npr. navodilo ali pojasnilo, kako naj se izbirni predmeti izbirajo in kaj se lahko izbere (se razlikuje od šole do šole),
- **Koliko ur in rezervnih ur** izbirnih predmetov ter **koliko oproščenih ur** lahko največ izberete,
- Kateri izbirni predmet je učenec obiskoval v **preteklih letih**.

The screenshot displays a user interface for subject selection. On the left is a vertical sidebar with various navigation icons. The main area is titled 'Predmeti/Dejavnosti' and contains two main sections. The top section, 'Obvezni izbirni predmeti', includes a dropdown menu currently set to 'Ne uveljavljam' and a row of filters for 'Zelena', 'Razredna', 'Število ur na teden', and 'Dodatne informacije'. Below this is a list of 'Ponujeni predmeti/dejavnosti' with 12 items, each featuring a selection icon and a plus sign. The right sidebar contains three distinct boxes: an orange box for 'Prijave so odprete' with dates '21.2.2022 - 22.4.2022' and a contact field; a yellow box for 'Več informacij'; and a blue box for 'V preteklih letih si obiskoval/a:' showing '(7) izb - Nemščina I'.

### 1.3 Prijava na izbor

S klikom na izbor za npr. Obvezne izbirne predmete se odpre nova stran. V tabeli **Ponujeni predmeti/dejavnosti** vidite nabor izbirnih predmetov, med katerimi lahko izbirate (glede na ponudbo, ki jo naredi šola, in na razred učenca). Predmetov, ki jih je učenec že obiskoval v preteklih letih, ne more izbrati ponovno (velja le za izbirne predmete).

Obvezni izbirni predmeti

- 1 Izb - Etlična raziskovanja
- 1 Izb - Filmska vzgoja II
- 1 Izb - Gledališki klub
- 1 Izb - Multimedija

Število oproščenih ur  
Ne uveljavljam

● Zeleno ● Rezervno ⌚ Število ur na teden ⓘ Dodatne informacije  
⬆️ Premakni višje ⬇️ Premakni nižje ✖️ Odstrani

Ponujeni predmeti/dejavnosti

- 1 Izb - Izbrani šport KOŠARKA
- 1 Izb - Izbrani šport ODBOJKA
- 1 Izb - Likovno snovanje II
- 2 Izb - Nemščina II
- 1 Izb - Org. v naravi in umetnem ok.
- 1 Izb - Rastline in človek
- 1 Izb - Sadobna priprava hrane
- 1 Izb - Sonce, Luna in Zemlja
- 1 Izb - Šport za zdravje

⬆️ Dodaj med zelene ⬆️ Dodaj med rezervne ⌚ Število ur na teden ⓘ Dodatne informacije

Prijave so odprte  
21.2.2022 - 22.4.2022

Kontaktna oseba: [Progress bar]  
[Progress bar] (prijaviteljeva)

Všeč informacij

Izberi največ ur: 3  
Izberi največ rezervnih ur: 2  
Uveljaviti lahko oproščene ure (npr. glasbena sola) 2 (potrebujš potrdilo o vpisu)  
Izbiš lahko samo predmete, ki jih nisi obiskoval/a v preteklih letih.

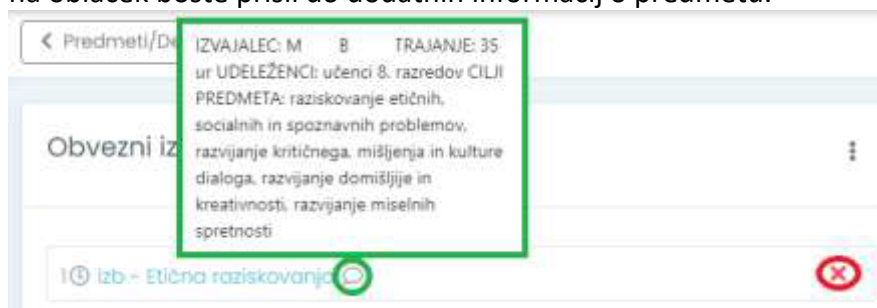
V preteklih letih si obiskoval/a:  
(7) izb - Nemščina I

S klikom na **modro puščico** (⬆️) v vrstici s predmetom izberete zelene predmete, s klikom na **oranžno** (⬆️) pa določite rezervne predmete, kar imate razloženo v legendi pod tabelo Ponujeni predmeti/dejavnosti.



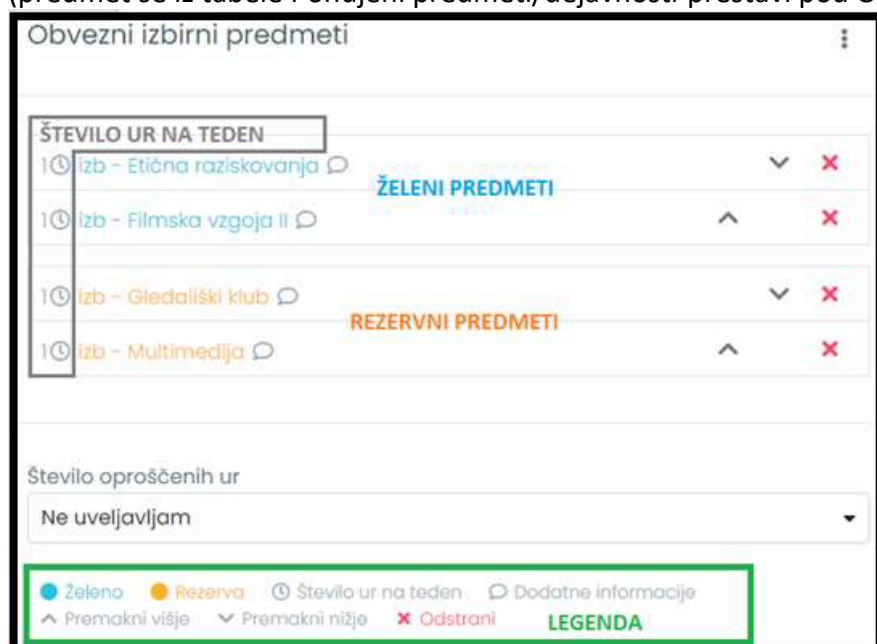
Če nimate možnosti izbire rezervnih predmetov, to pomeni, da na šoli niso naredite ponudbe, ki bi to omogočala. S tem ni nič narobe. Odvisno je od tega, za katero vrsto izbora gre (pri izboru za npr. izbirne predmete rezervne predmete lahko izbirate, pri izboru za npr. jutranje varstvo ali podaljšano bivanje pa ne).

Če se pri določanju zmotite, predmet zbrisete s klikom na **rdeč križec (X)** na koncu vrstice. Če je poleg predmeta izrisan **o**, se za njim skrivajo  **dodatne informacije o predmetu**. S klikom na oblaček boste prišli do dodatnih informacij o predmetu.




Vsi simboli in barve so razložene v **legendi**, ki je pod tabelo z izbranimi zelenimi (in rezervnimi) predmeti.

**POMEMBNO: Izbrani zeleni in rezervni predmeti se shranjujejo samodejno** – s klikom na modro ali oranžno puščico se izbran predmet prenese pod izbor, izbira pa se samodejno shrani (predmet se iz tabele Ponujeni predmeti/dejavnosti prestavi pod Obvezni izbirni predmeti).



Če izberete preveč zelenih ali rezervnih izbirnih predmetov (maksimalno število ur na teden in maksimalno število rezervnih ur na teden določi šola pri kreiranju ponudbe), se pojavi spodnje obvestilo:

 Shranjevanje ni možno:  
– Največje možno število izbranih ur na teden je: 3.

V tem primeru morate kakšnega od predmetov s seznama zelenih ali rezervnih predmetov odstraniti.

#### 1.4 Uveljavljanje glasbene šole

Pri izboru izbirnih predmetov imate možnost uveljavljati oproščene ure (kot je npr. glasbena šola), in sicer je privzeto določeno **Ne uveljavljam** oproščenih ur. Izbirate lahko med 1 ali 2 urama. V primeru, da se odločite za uveljavljanje oproščenih ur, iz seznama Ponujeni predmeti/dejavnosti izberite še ustrezno število izbirnih predmetov (odvisno od tega, koliko oproščenih ur uveljavljate – 1 ali 2).

**Število oproščenih ur**

Ne uveljavljam ▼

Ne uveljavljam

1

2

Ponujeni predmeti/dejavnosti